

Parksafe 580

Veillez observer les Notes techniques disponibles séparément!



Le Parksafe 580 permet de réduire l'encombrement nécessaire au stationnement grâce à la superposition des véhicules. Une seule zone de transfert et un seul convoyeur vertical permettent de garer jusqu'à 57 véhicules répartis en une rangée de part et d'autre du convoyeur vertical sur une surface de 47 m² seulement. Une superficie légèrement supérieure pour une répartition

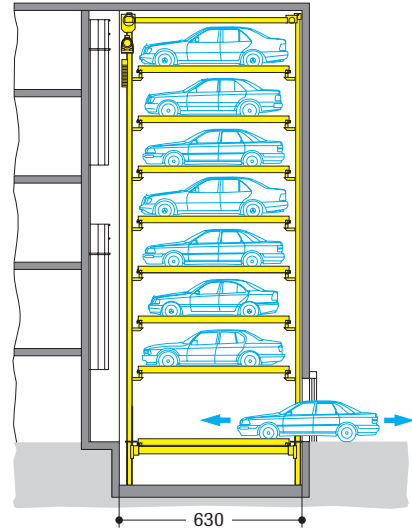
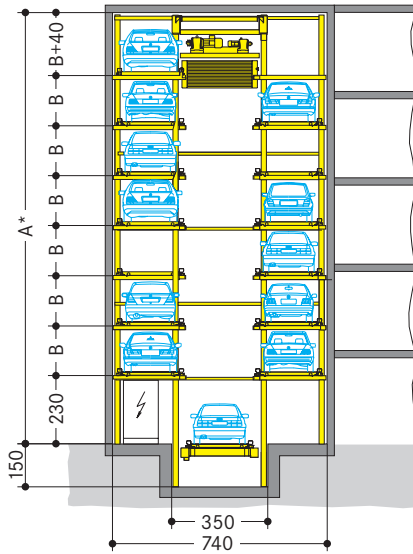
sur plusieurs rangées permet même de garer jusqu'à 80 véhicules. Le Parksafe automatique rend les rampes et les voies d'accès superflues, il offre une sécurité contre le vol et le vandalisme, économise les installations techniques onéreuses par rapport aux parkings conventionnels et est écologique puisqu'il permet de comprimer le volume construit.

Parksafe 580 | Tour intégrée au bâtiment

Répartition sur une rangée

L'exemple ci-dessous représente un Parksafe 580 version tour de 14 places (en bâtiment).

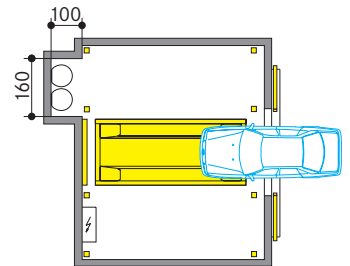
La zone de part et d'autre de l'accès est utilisée pour sortir du véhicule et pour loger l'armoire de commande. Une place supplémentaire ne peut pas être créée ici. Des écarts plus importants entre les niveaux de parking permettent de garer des véhicules de hauteurs différentes (cf. tableau).



Niveaux	Places de stationnement	Cote A* pour voitures de 160 cm de hauteur	Cote A* pour voitures de 160 cm de hauteur avec 3 niveaux de parking pour voitures de 200 cm de hauteur
3	4	616	-
4	6	789	-
5	8	962	-
6	10	1135	-
7	12	1308	1428
8	14	1481	1601
9	16	1654	1774
10	18	1827	1947
11	20	2000	2120
12	22	2173	2293
13	24	2346	2466
14	26	2519	2639
15	28	2692	2812
16	30	2865	2985
17	32	3038	3158
18	34	3211	3331
19	36	3384	3504
20	38	3557	3677
21	40	3730	3850
22	42	3903	4023
23	44	4076	4196

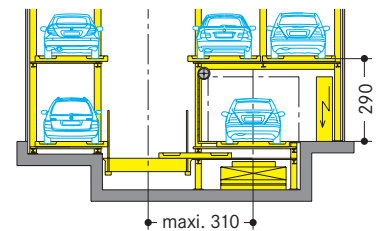
Cotes en cm

Hauteur de voiture	Cote B
160	173
200	213



Alternative: zone de transfert à côté du convoyeur

Représentation schématique du changement de palette dans la zone de transfert latérale. Veuillez demander plus de détails!



* Lorsque la zone de transfert est située à côté du convoyeur vertical, les cotes augmentent de 60 cm

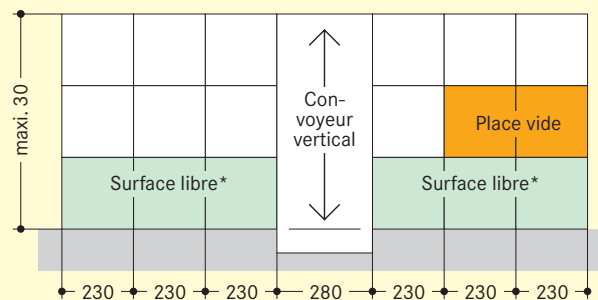
Variantes – Tour intégrée au bâtiment

Lorsque la répartition est faite sur plusieurs rangées, des places vides sont nécessaires afin de pouvoir déplacer les places du fond vers le convoyeur vertical.

Le nombre de places vides est calculé en fonction du nombre de rangées moins 1, c'est-à-dire que 2 places vides sont nécessaires pour une répartition sur 3 rangées, une seule pour une répartition sur 2 rangées. Pour la version Tour et Tour/Puits, aucune place de stationnement ne peut être prévue dans la zone de montée et de descente de part et d'autre de l'accès.

3 rangées maxi. à gauche du convoyeur vertical

3 rangées maxi. à droite du convoyeur vertical



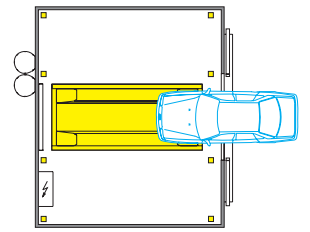
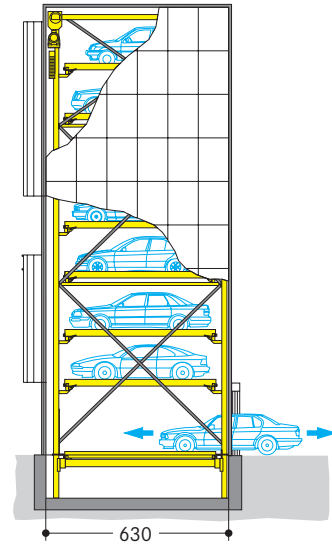
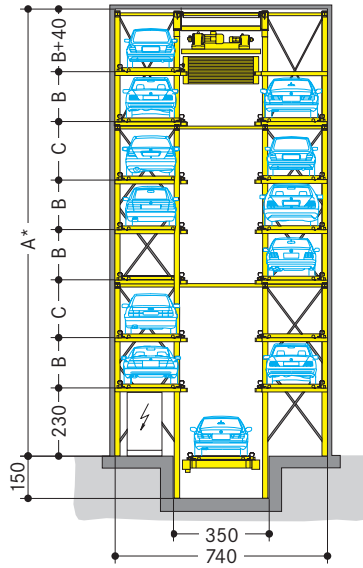
* Zone d'accès au véhicule

■ Parksafe 580 | Tour autoporteuse

Répartition sur une rangée

L'exemple ci-dessous représente un Parksafe 580 version tour (autoporteuse) de 14 places.

La zone de part et d'autre de l'accès est utilisée pour sortir du véhicule et pour loger l'armoire de commande. Une place supplémentaire ne peut pas être créée ici. Des écarts plus importants entre les niveaux de parking permettent de garer des véhicules de hauteurs différentes (cf. tableau).



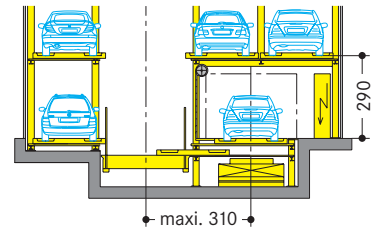
Niveaux	Places de stationnement	Cote A* pour voitures de 160 cm de hauteur	Cote A* pour voitures de 160 cm de hauteur avec 3 niveaux de parking pour voitures de 200 cm de hauteur
3	4	616	-
4	6	814	-
5	8	987	-
6	10	1160	-
7	12	1358	1478
8	14	1531	1651
9	16	1704	1824
10	18	1902	2022
11	20	2075	2195
12	22	2248	2368
13	24	2446	2566
14	26	2619	2739
15	28	2792	2912
16	30	2990	3110
17	32	3163	3283
18	34	3336	3456
19	36	3534	3654
20	38	3707	3827
21	40	3880	4000
22	42	4078	4198

Cotes en cm

Hauteur de voiture	Cote B	Cote C
160	173	198
200	213	238

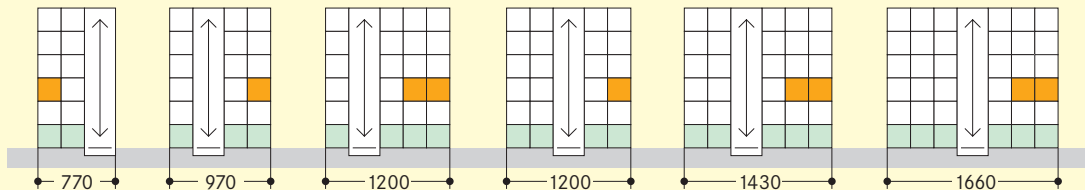
Alternative: zone de transfert à côté du convoyeur

Représentation schématique du changement de palette dans la zone de transfert latérale. Veuillez demander plus de détails!

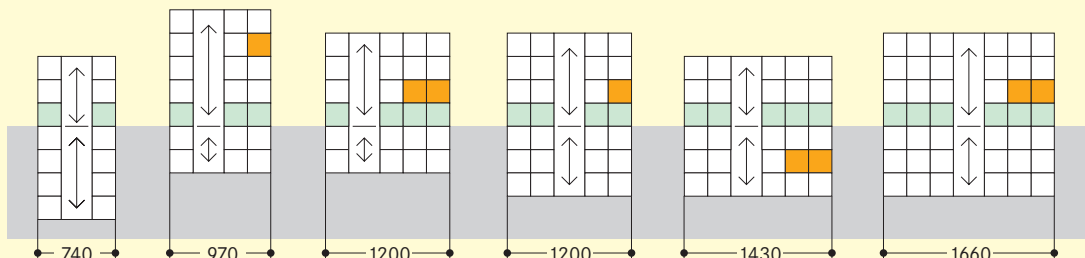


* Lorsque la zone de transfert est située à côté du convoyeur vertical, les cotes augmentent de 60 cm

■ Variantes – Tour



■ Variantes – Tour/puits

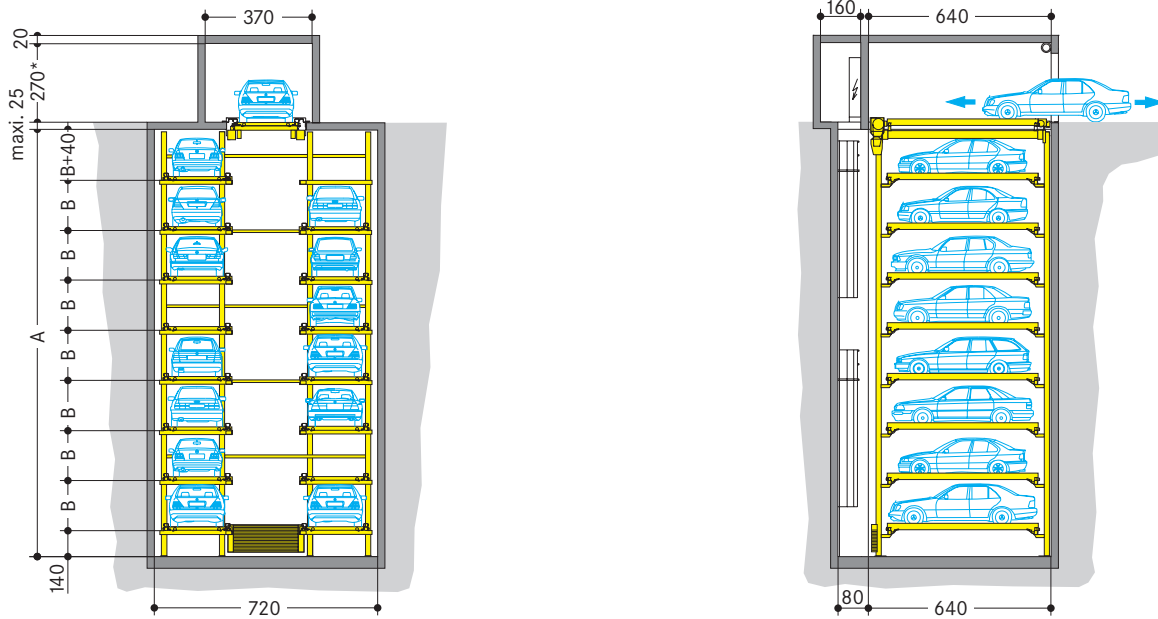


Parksafe 580 | Puits

Répartition sur une rangée

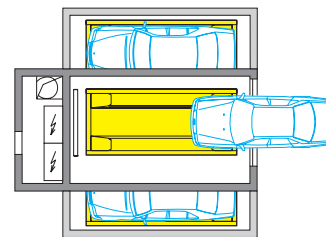
L'exemple ci-dessous représente un Parksafe 580 version puits de 16 places.

Pour loger l'armoire de commande, un local séparé (dont la taille dépendra du projet mais qui aura au minimum: longueur 240 cm x largeur 160 cm x hauteur 220 cm) devra être mis à disposition à côté ou derrière la zone de transfert. Des écarts plus importants entre les niveaux de parking permettent de garer des véhicules de hauteurs différentes (cf. tableau).



* dépend du modèle de porte (obligation de consulter WAP)

Niveaux	Places de stationnement	Cote A* pour voitures de 160 cm de hauteur	Cote A* pour voitures de 160 cm de hauteur avec 3 niveaux de parking pour voitures de 200 cm de hauteur
2	4	486	-
3	6	659	-
4	8	832	-
5	10	1005	-
6	12	1178	1298
7	14	1351	1471
8	16	1524	1644
9	18	1697	1817
10	20	1870	1990
11	22	2043	2163
12	24	2216	2336
13	26	2389	2509
14	28	2562	2682
15	30	2735	2855
16	32	2908	3028
17	34	3081	3201



Hauteur de voiture	Cote B
160	173
200	213

Cotes en cm

Variantes - Puits

