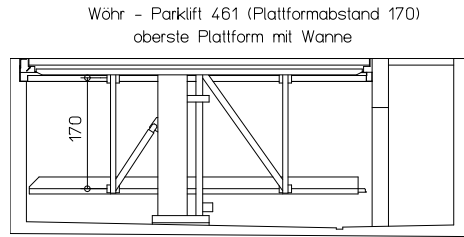
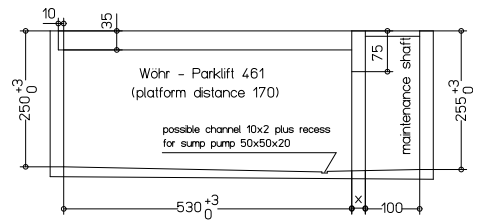


CAD-Planungsdarstellung Parklift 461

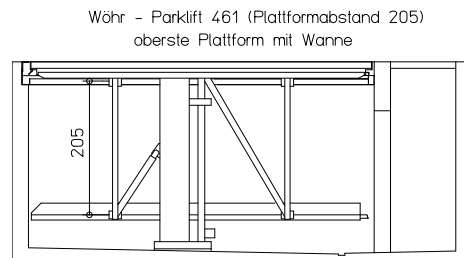
Dateiname: 461-170_Wanne
Schnitt Parklift 461-170



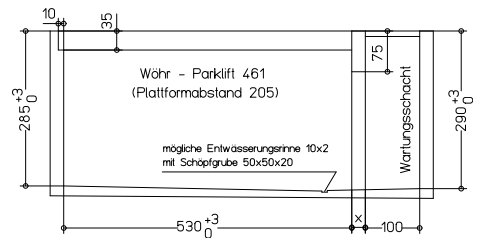
Dateiname: 461-170_Planung
Schnitt Planung Parklift 461-170



Dateiname: 461-205_Wanne
Schnitt Parklift 461-205



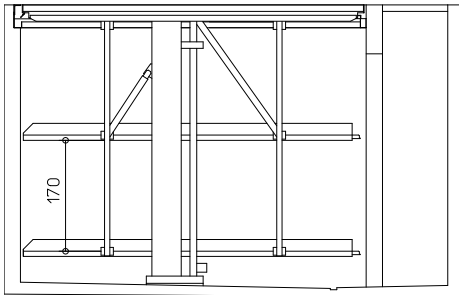
Dateiname: 461-205_Planung
Schnitt Planung Parklift 461-205



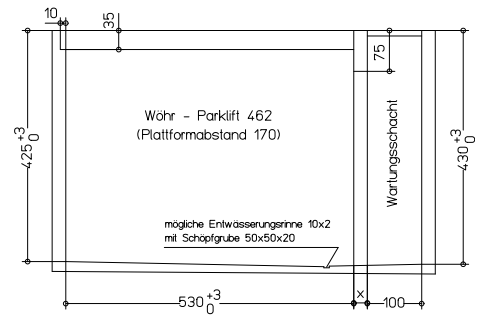
CAD-Planungsdarstellung Parklift 462

Dateiname: 462-170_Wanne
Schnitt Parklift 462-170

Wöhr - Parklift 462 (Plattformabstand 170)
oberste Plattform mit Wanne

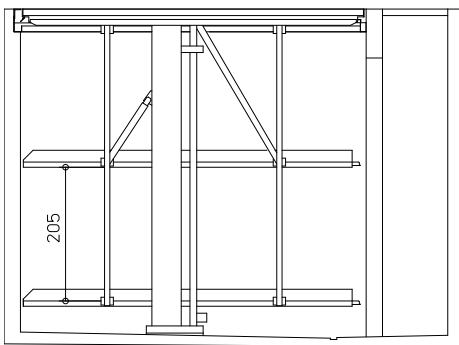


Dateiname: 462-170_Planung
Schnitt Planung Parklift 462-170

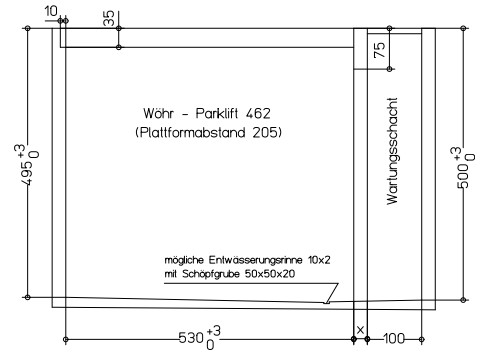


Dateiname: 462-205_Wanne
Schnitt Parklift 462-205

Wöhr - Parklift 462 (Plattformabstand 205)
oberste Plattform mit Wanne



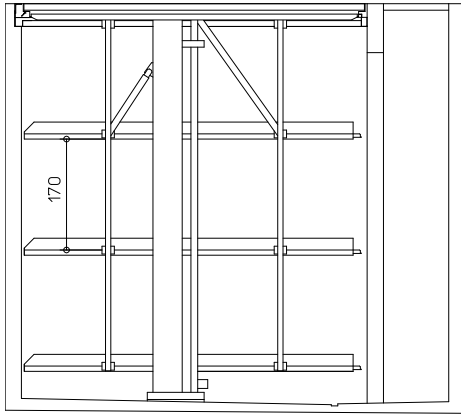
Dateiname: 462-205_Planung
Schnitt Planung Parklift 462-205



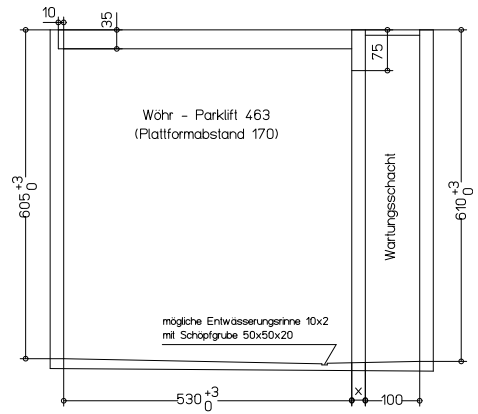
CAD-Planungsdarstellung Parklift 463

Dateiname: 463-170_Wanne
Schnitt Parklift 463-170

Wöhr - Parklift 463 (Plattformabstand 170)
oberste Plattform mit Wanne



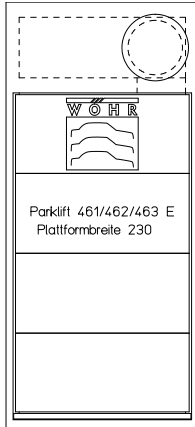
Dateiname: 463-170_Planung
Schnitt Planung Parklift 463-170



■ CAD-Planungsdarstellung Parklift 461 462 463

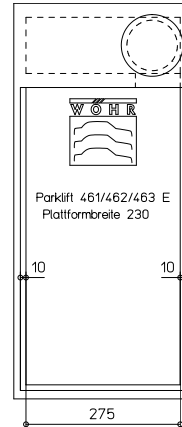
Dateiname: DS-46x-E-230

Draufsicht Einzelanlage | Plattformbreite 230



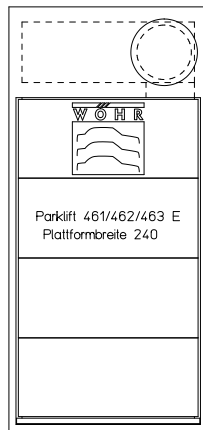
Dateiname: DS-46x-E-230_Planung

Draufsicht Planung Einzelanlage | Plattformbreite 230



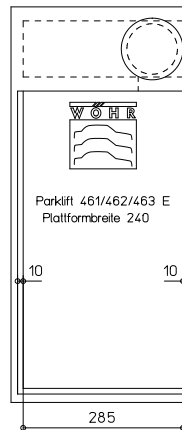
Dateiname: DS-46x-E-240

Draufsicht Einzelanlage | Plattformbreite 240



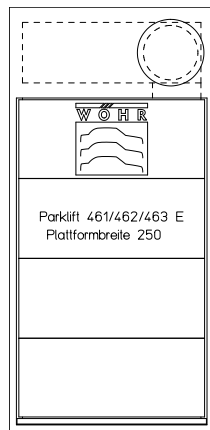
Dateiname: DS-46x-E-240_Planung

Draufsicht Planung Einzelanlage | Plattformbreite 240



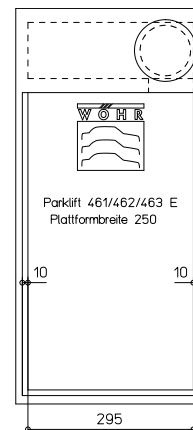
Dateiname: DS-46x-E-250

Draufsicht Einzelanlage | Plattformbreite 250



Dateiname: DS-46x-E-250_Planung

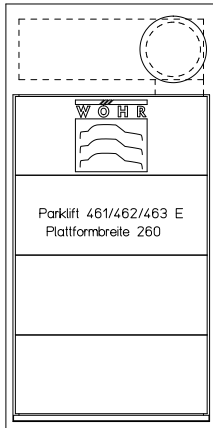
Draufsicht Planung Einzelanlage | Plattformbreite 250



CAD-Planungsdarstellung Parklift 461 462 463

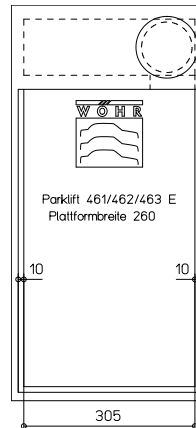
Dateiname: DS-46x-E-260

Draufsicht Einzelanlage | Plattformbreite 260



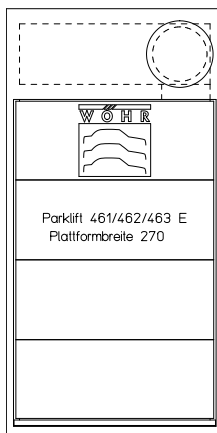
Dateiname: DS-46x-E-260_Planung

Draufsicht Planung Einzelanlage | Plattformbreite 260



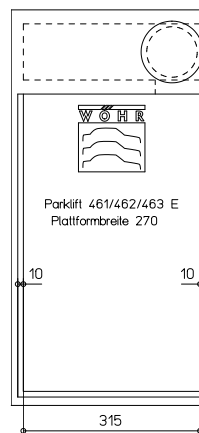
Dateiname: DS-46x-E-270

Draufsicht Einzelanlage | Plattformbreite 270



Dateiname: DS-46x-E-270_Planung

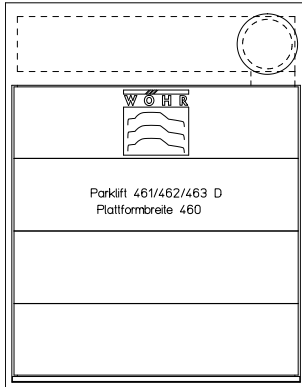
Draufsicht Planung Einzelanlage | Plattformbreite 270



■ CAD-Planungsdarstellung Parklift 461 462 463

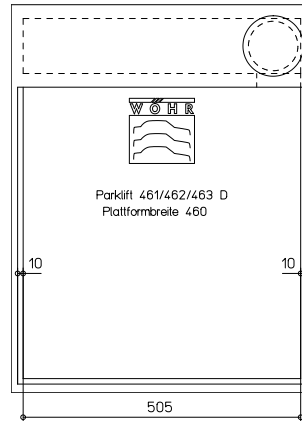
Dateiname: DS-46x-D-460

Draufsicht Doppelanlage | Plattformbreite 460



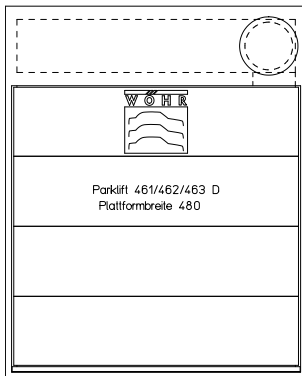
Dateiname: DS-46x-D-460_Planung

Draufsicht Planung Doppelanlage | Plattformbreite 460



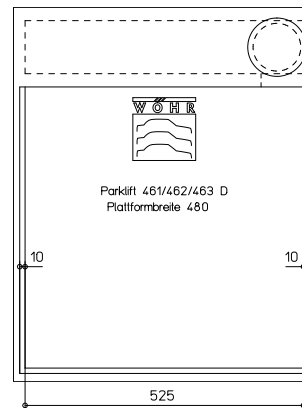
Dateiname: DS-46x-D-480

Draufsicht Doppelanlage | Plattformbreite 480



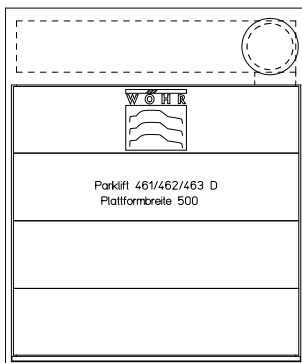
Dateiname: DS-46x-D-480_Planung

Draufsicht Planung Doppelanlage | Plattformbreite 480



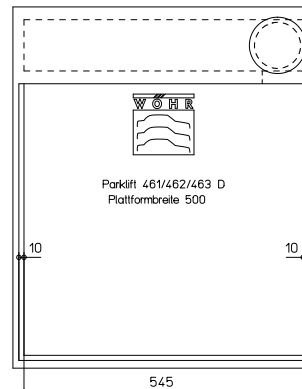
Dateiname: DS-46x-D-500

Draufsicht Doppelanlage | Plattformbreite 500



Dateiname: DS-46x-D-500_Planung

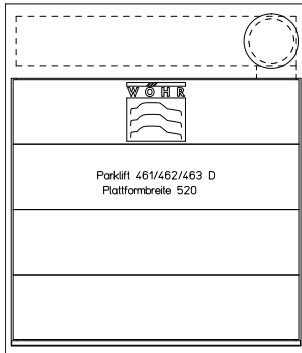
Draufsicht Planung Doppelanlage | Plattformbreite 500



■ CAD-Planungsdarstellung Parklift 461 462 463

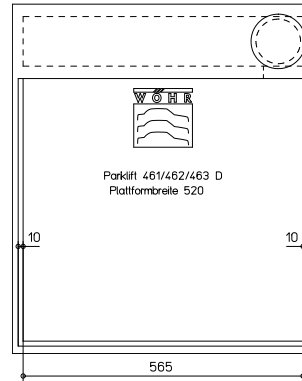
Dateiname: DS-46x-D-520

Draufsicht Doppelanlage | Plattformbreite 520



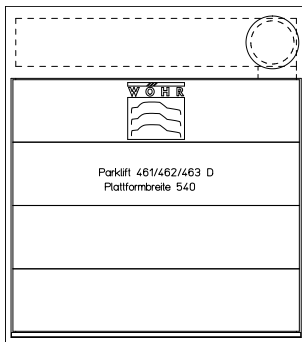
Dateiname: DS-46x-D-520_Planung

Draufsicht Planung Doppelanlage | Plattformbreite 520



Dateiname: DS-46x-D-540

Draufsicht Doppelanlage | Plattformbreite 540



Dateiname: DS-46x-D-540_Planung

Draufsicht Planung Doppelanlage | Plattformbreite 540

