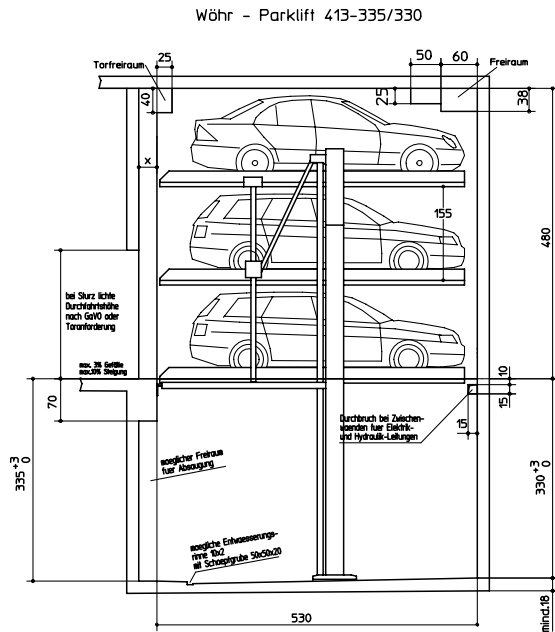


CAD-Planungsdarstellung Parklift 413

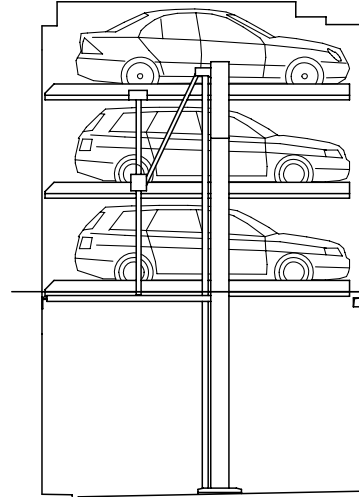
Dateiname: 413-12-335

Schnitt Parklift 413/335 (Höhe 480)



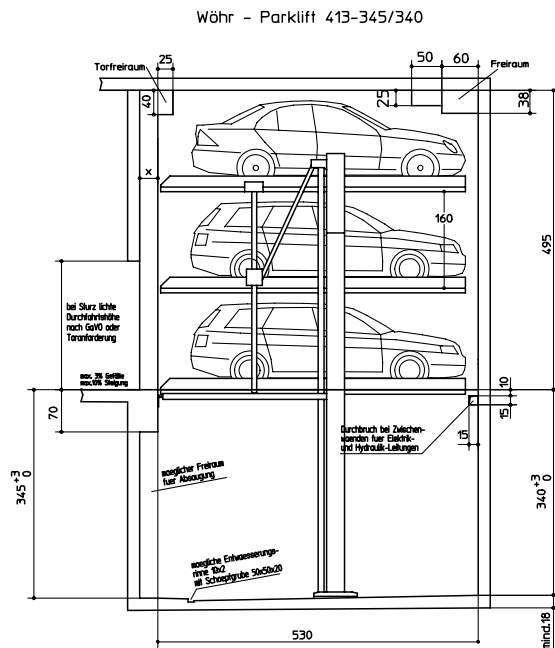
Dateiname: 413-12-335_Planung

Schnitt Planung Parklift 413/335 (Höhe 480)



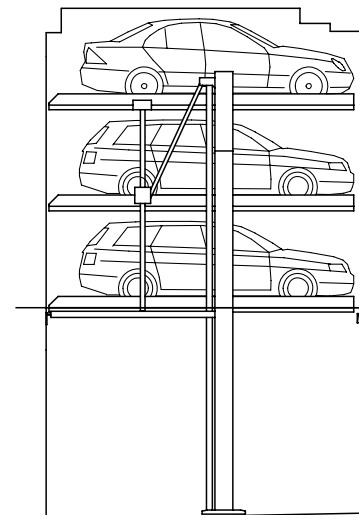
Dateiname: 413-12-345

Schnitt Parklift 413/345 (Höhe 495)



Dateiname: 413-12-345_Planung

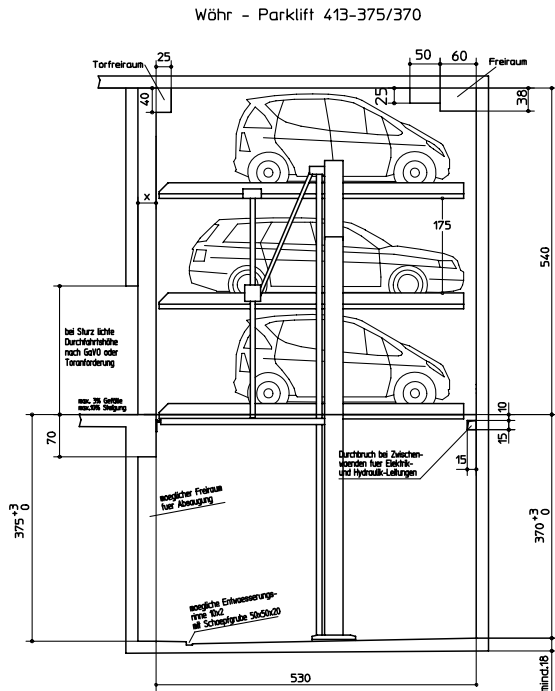
Schnitt Planung Parklift 413/345 (Höhe 495)



CAD-Planungsdarstellung Parklift 413

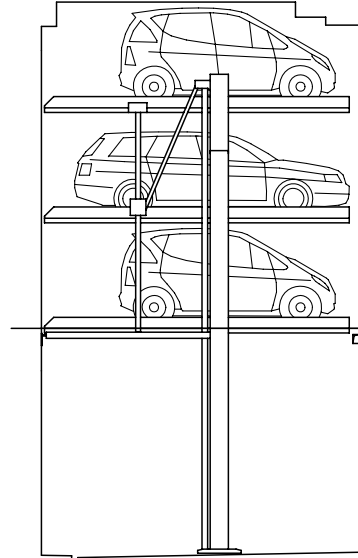
Dateiname: 413-12-375

Schnitt Parklift 413/375 (Höhe 540)



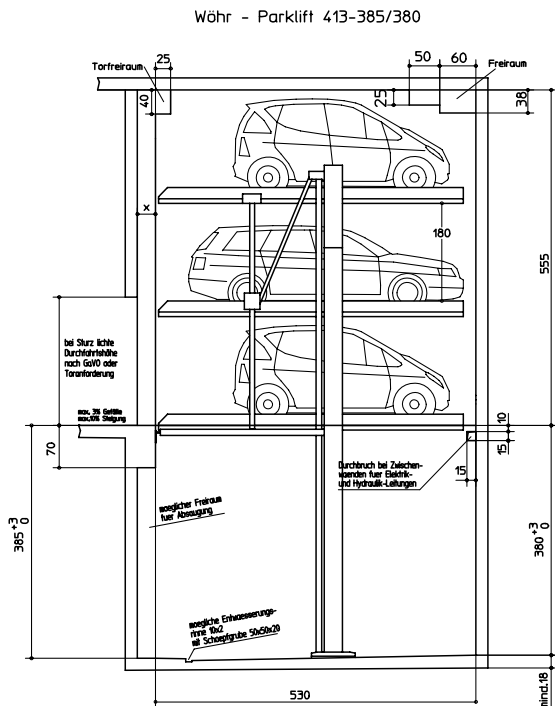
Dateiname: 413-12-375_Planung

Schnitt Planung Parklift 413/375 (Höhe 540)



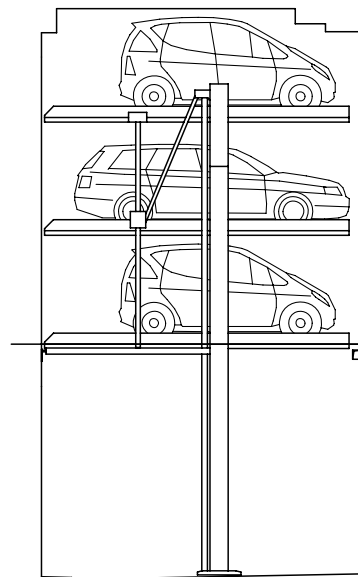
Dateiname: 413-12-385

Schnitt Parklift 413/385 (Höhe 555)



Dateiname: 413-12-385_Planung

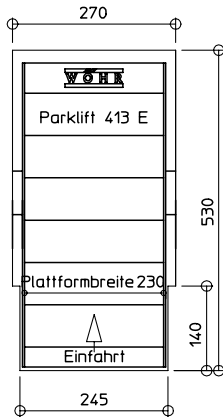
Schnitt Planung Parklift 413/385 (Höhe 555)



CAD-Planungsdarstellung Parklift 413

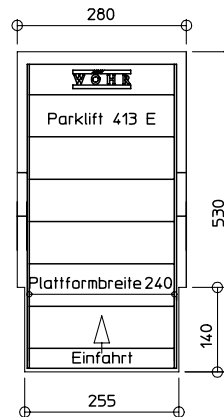
Dateiname: DS-413-E-230

Draufsicht Einzelanlage | Plattformbreite 230



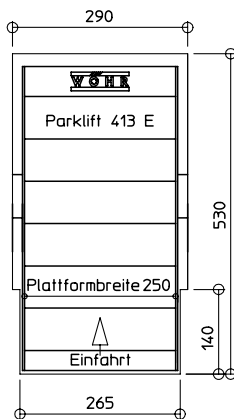
Dateiname: DS-413-E-240

Draufsicht Einzelanlage | Plattformbreite 240



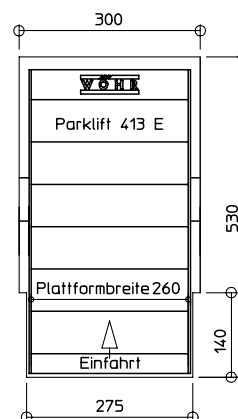
Dateiname: DS-413-E-250

Draufsicht Einzelanlage | Plattformbreite 250



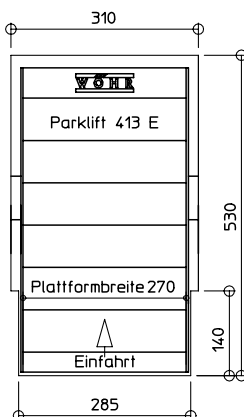
Dateiname: DS-413-E-260

Draufsicht Einzelanlage | Plattformbreite 260



Dateiname: DS-413-E-270

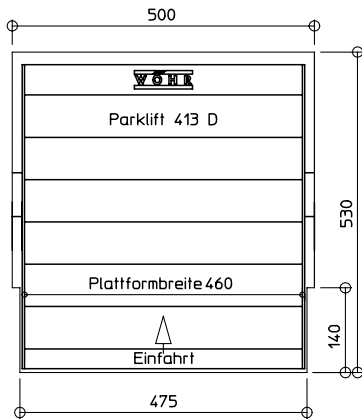
Draufsicht Einzelanlage | Plattformbreite 270



■ CAD-Planungsdarstellung Parklift 413

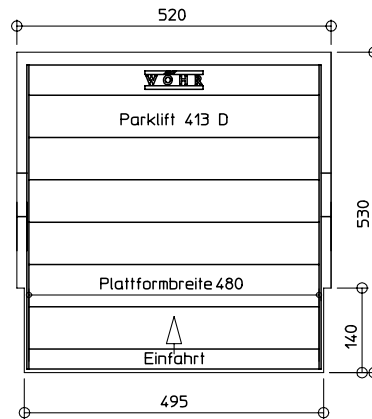
Dateiname: DS-413-D-460

Draufsicht Doppelanlage | Plattformbreite 460



Dateiname: DS-413-D-480

Draufsicht Doppelanlage | Plattformbreite 480



Dateiname: DS-413-D-500

Draufsicht Doppelanlage | Plattformbreite 500

