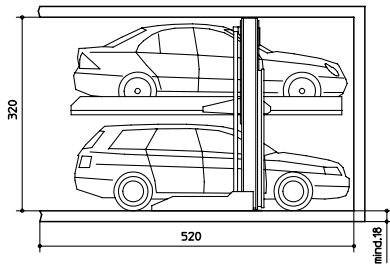


CAD-Planungsdarstellung Parklift 411

Dateiname: 411-E-155


Schnitt Parklift 411-155 Einzelanlage (Höhe 320)

Wöhr-Parklift 411-E-155 Standardtyp



Dateiname: 411-E-155_Planung

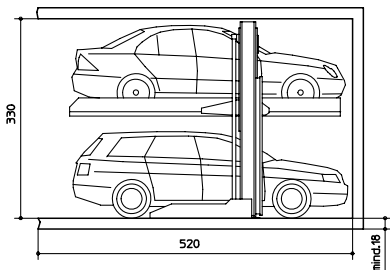
Schnitt Planung Parklift 411-155 Einzelanlage (Höhe 320)



Dateiname: 411-E-165


Schnitt Parklift 411-165 Einzelanlage (Höhe 330)

Wöhr-Parklift 411-E-165 Standardtyp



Dateiname: 411-E-165_Planung

Schnitt Planung Parklift 411-165 Einzelanlage (Höhe 330)

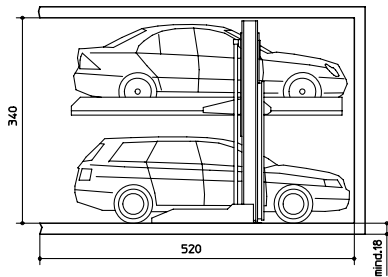


CAD-Planungsdarstellung Parklift 411

Dateiname: 411-E-175

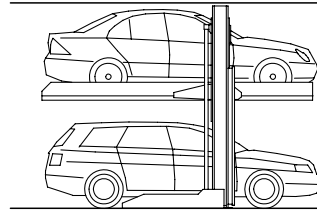
Schnitt Parklift 411-175 Einzelanlage (Höhe 340)

Wöhr-Parklift 411-E-175 Standardtyp



Dateiname: 411-E-175_Planung

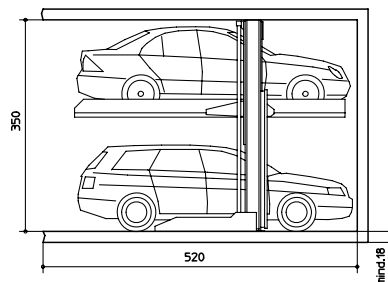
Schnitt Planung Parklift 411-175 Einzelanlage (Höhe 340)



Dateiname: 411-E-185


Schnitt Parklift 411-185 Einzelanlage (Höhe 350)

Wöhr-Parklift 411-E-185 Komforttyp



Dateiname: 411-E-185_Planung

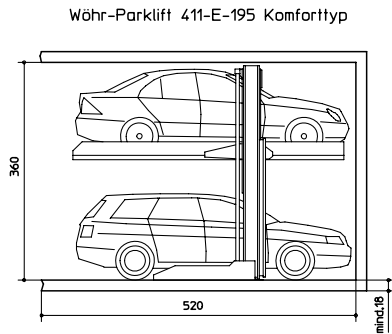
Schnitt Planung Parklift 411-185 Einzelanlage (Höhe 350)



CAD-Planungsdarstellung Parklift 411


Dateiname: 411-E-195

Schnitt Parklift 411-195 Einzelanlage (Höhe 360)



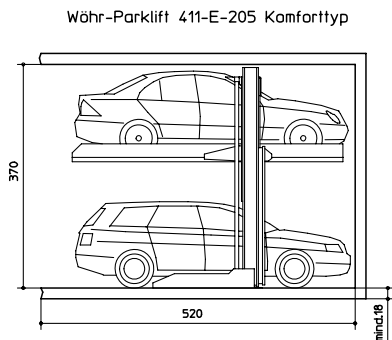
Dateiname: 411-E-195_Planung

Schnitt Planung Parklift 411-195 Einzelanlage (Höhe 360)



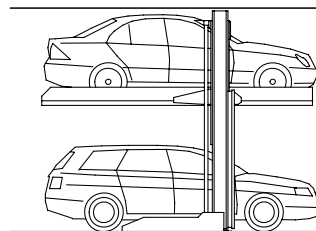
Dateiname: 411-E-205

Schnitt Parklift 411-205 Einzelanlage (Höhe 370)



Dateiname: 411-E-205_Planung

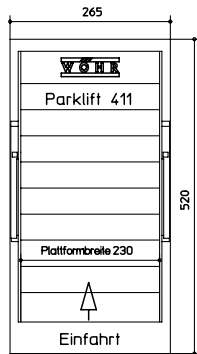
Schnitt Planung Parklift 411-205 Einzelanlage (Höhe 370)



■ CAD-Planungsdarstellung Parklift 411

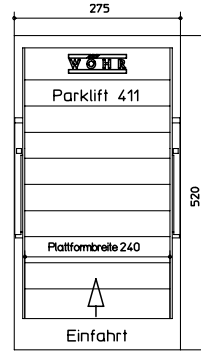
Dateiname: DS-411-E-230

Draufsicht Einzelanlage | Plattformbreite 230



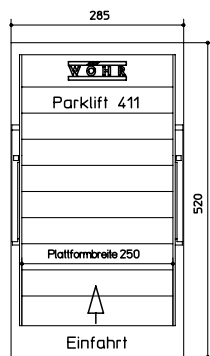
Dateiname: DS-411-E-240

Draufsicht Einzelanlage | Plattformbreite 240



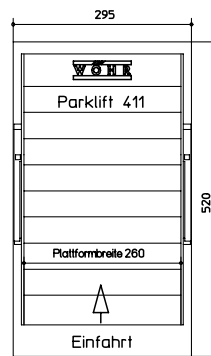
Dateiname: DS-411-E-250

Draufsicht Einzelanlage | Plattformbreite 250



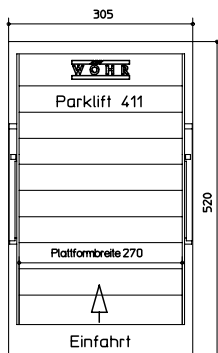
Dateiname: DS-411-E-260

Draufsicht Einzelanlage | Plattformbreite 260



Dateiname: DS-411-E-270

Draufsicht Einzelanlage | Plattformbreite 270

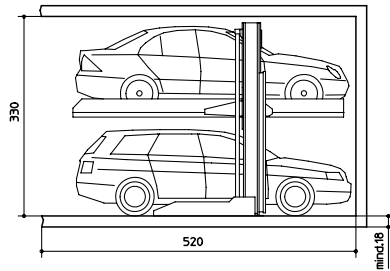


CAD-Planungsdarstellung Parklift 411

Dateiname: 411-D-155

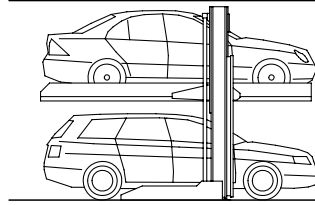
Schnitt Parklift 411-155 Doppelanlage (Höhe 330)

Wöhr-Parklift 411-D-155 Standardtyp



Dateiname: 411-D-155_Planung

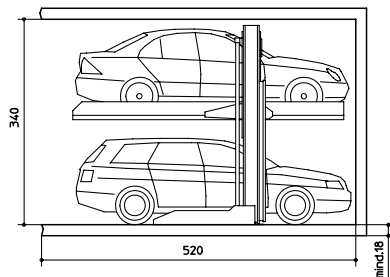
Schnitt Planung Parklift 411-155 Doppelanlage (Höhe 330)



Dateiname: 411-D-165

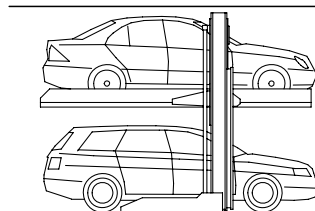
Schnitt Parklift 411-165 Doppelanlage (Höhe 340)

Wöhr-Parklift 411-D-165 Standardtyp



Dateiname: 411-D-165_Planung

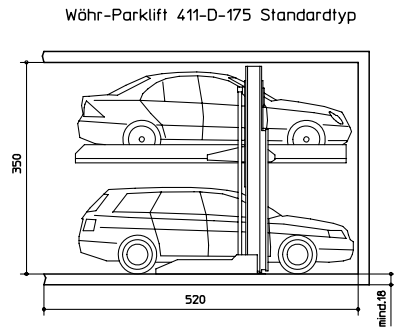
Schnitt Planung Parklift 411-165 Doppelanlage (Höhe 340)



CAD-Planungsdarstellung Parklift 411


Dateiname: 411-D-175

Schnitt Parklift 411-175 Doppelanlage (Höhe 350)



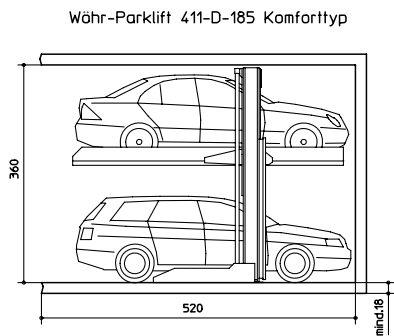
Dateiname: 411-D-175_Planung

Schnitt Planung Parklift 411-175 Doppelanlage (Höhe 350)




Dateiname: 411-D-185

Schnitt Parklift 411-185 Doppelanlage (Höhe 360)



Dateiname: 411-D-185_Planung

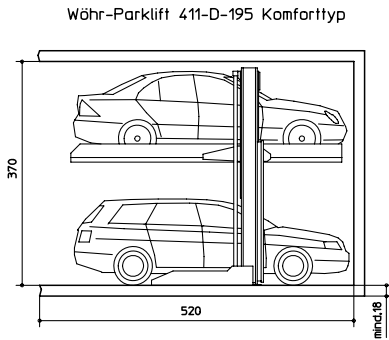
Schnitt Planung Parklift 411-185 Doppelanlage (Höhe 360)



CAD-Planungsdarstellung Parklift 411

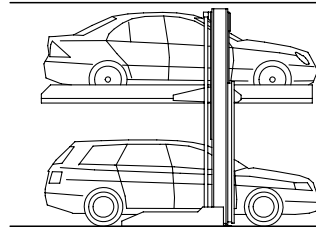
Dateiname: 411-D-195

Schnitt Parklift 411-195 Doppelanlage (Höhe 370)



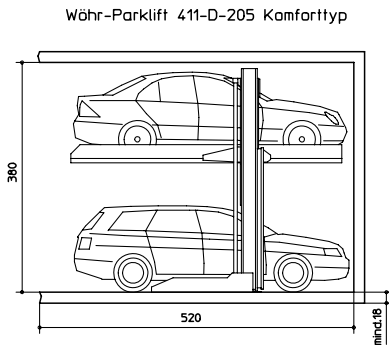
Dateiname: 411-D-195_Planung

Schnitt Planung Parklift 411-195 Doppelanlage (Höhe 370)




Dateiname: 411-D-205

Schnitt Parklift 411-205 Doppelanlage (Höhe 380)



Dateiname: 411-D-205_Planung

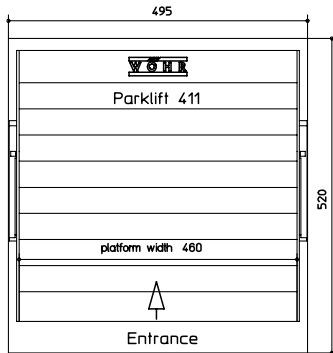
Schnitt Planung Parklift 411-205 Doppelanlage (Höhe 380)



■ CAD-Planungsdarstellung Parklift 411

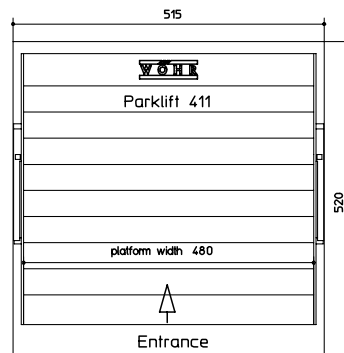
Dateiname: DS-411-D-460

Draufsicht Doppelanlage | Plattformbreite 460



Dateiname: DS-411-D-480

Draufsicht Doppelanlage | Plattformbreite 480



Dateiname: DS-411-D-500

Draufsicht Doppelanlage | Plattformbreite 500

